


武藏野大學九月生活報告書

應日3年一班 林采瑩



依照校方期望於 9/4 號前往日本，在同班飛機上遇到也到武藏野的台灣學生，很快就認識了同鄉。我被安排到的宿舍是 share house 所以我有三位室友，兩位中國人、一位台灣人，都很好相處。

武藏野大學很貼心，不僅是接機，到了宿舍還有大學的學生帶我去宿舍以及添購生活用品 share house 是擁有自己房間但衛浴廚房四人共用，大浴場等等的設施都很完備。

接著會去區公所跟銀行辦帳戶，在市役所得住民票以及個人號碼等等的基本資料。

在日本需要繳國民年金，即使是外國人，等到拿到學生證就去市役所辦理減免，因為學生不用繳，年金很貴。

我的宿舍距離學校不算太遠 只是要轉車還有巴士擠，倘若都能錯開時間三十分鐘內就可到是很不錯的，基本上留學生都不是住在學校裡面的宿舍。

在這邊可以修比較少的課程 多花時間去走走及打工。



學校也會幫忙辦手機，在日本似乎是用電信提共的 wifi 居多，不是使用自己的網路，所以相較起來流量多就會貴，在台灣基本上是吃到飽為大宗 雖然會降速

學校安排的是 AU 電信，商人都很會做生意，自己到底想要怎樣方案 一定要先查詢好，我相信會有更便宜的電信公司，可以去學校聽聽就好，自己再去別的電商。



我的方案是一個月要七百 TWD 但網路卻很少，可以說是很不划算，契約通常都是兩年，我們只待一年，商家做為特別方案給了我們等同解約金價值的商品卷，在很多地方都可以直接使用，雖然不算是太差，但還是有被坑的感覺要先自己查清楚會比較好。

在日本簽契約基本上都必須買手機，三大電信的話都是這樣，這也是不太一樣的地方不過契約只有兩年，只能說無論哪裡商人大概都一樣坑吧，等到課表確定，習慣上課後便可開始打工。

接著武藏野大學會有堀井惠子老師作為一個科系上的最偉大的教授，來為我們做留學的歡迎及說明，她說「來日本的土產就是經驗」，希望各位過上不後悔的一年。在武藏野大學可以申請學伴，讓你交到第一個日本朋友。

在日本若是早上七點起床八點前出門，大概到九點前都是滿員電車狀態，蠻可怕的，選課可以盡量避免這時間轉去宿舍附近找打工。


武藏野大學選課方面分成四個學期，半年兩個，一堂一個半小時，兩堂算一次課，有些課程只需要上兩個月，有些則是半年。



台場定時會有表演，會放音樂然後他的天線會打開、身體發亮。台場很漂亮，可以看到東京電視台。

武藏野大學還有舉辦留學生歡迎會，留學生互相可以交流。這邊學校都有語言中心有老師會替你看作業，可以多加利用。

學校還會帶留學生去防災體驗，體驗地震車和強風之類的，蠻有趣的。



從我的宿舍到涉谷花一個小時，在那邊和以前認識的日本朋友喝酒，還讓他請客了，也認識很多新朋友。



有去日本 KTV 體驗 他們有音準採點系統 很有趣但也有點尷尬

尬 就會發現自己很不會唱歌 但是日本真的很棒，英文中文日文都齊全飲料喝到飽、食物蠻便宜的 KTV 真的是很沒錢時很好的娛樂，整天價格都便宜。


日本還有很多二手書店品質都很好又不貴。



這邊便利商店有珍珠奶茶很好奇的買了，很難喝，不是珍珠是果凍的感覺。



到 20 號大學才算是正式開學，由於在這邊是下學期，所以基本上入學典禮也只有留學生，入學典禮念經唱佛教的歌，佛到太正式有點嚇到我，老師雖然有先告知可能很佛會嚇到，但我還是嚇到了。



還送給學生念珠跟佛經，好像要跟我基督教聖經打架似的。

日本入學典禮完隔天才會開始正式上課，然後又收到一堆資料要寫，真心覺得累，之前寄的資料好像都假的一樣。



拿到學生證後就可以買學生定期票，從自己家到學校的車站都可無限次搭乘，我買的是三個月，三個月就差不多一個學期了。

這邊學校還會需要付一些雜費，來的時候準備 20 萬日幣比較妥當。

然後女生在日本要小心來搭訕的路人，人心叵測，最好不要被牽著鼻子走。

在涉谷有日本 COCO，很誇張，排隊排到馬路上，永遠都人潮洶湧，身為台灣人很光榮但一杯的價格可以吃一個便當，請三思。

然後東京的日本女生真的會說「うける u ke ru」雖然聊天很

開心但她テンション上がすぎ，節奏真難跟(笑。

By2018/10/7